



Свердловская область

О социально-экономическом положении Свердловской области

Губернатор Свердловской области
Е.В. Куйвашев

21 марта 2013 г.

В 2012 году Свердловская область укрепила свои позиции в первой десятке российских регионов

Наименование показателя	2012 г. (итоговые показатели)		2011 г.
	Значение	Место в РФ (УФО)	Место в РФ (УФО)
Индекс промышленного производства по полному кругу организаций, в %	108,3	16 (1)	51 (2)
Объем отгруженной промышленной продукции, млрд. рублей	1 326,3	5 (2)	6 (3)
Оборот розничной торговли, млрд. рублей	858,8	3 (1)	3 (1)
Ввод жилья, тыс. кв. м.	1 867	8 (1)	8 (1)
Средняя номинальная начисленная заработная плата, рублей	25 715	23 (4)	22 (4)



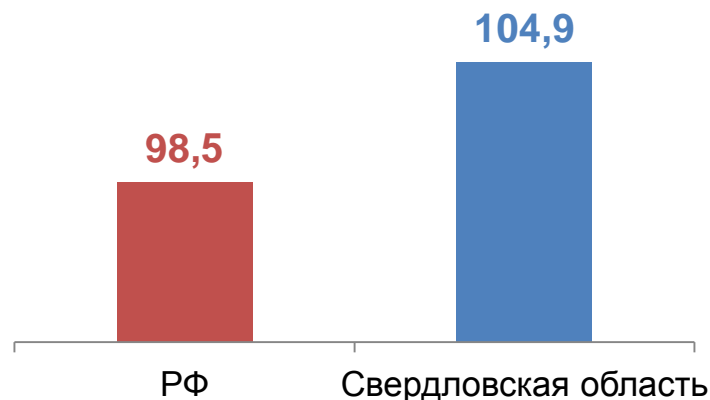
Динамика показателей экономического развития Свердловской области

Экономика Свердловской области продолжает устойчиво развиваться, опережая среднероссийские темпы

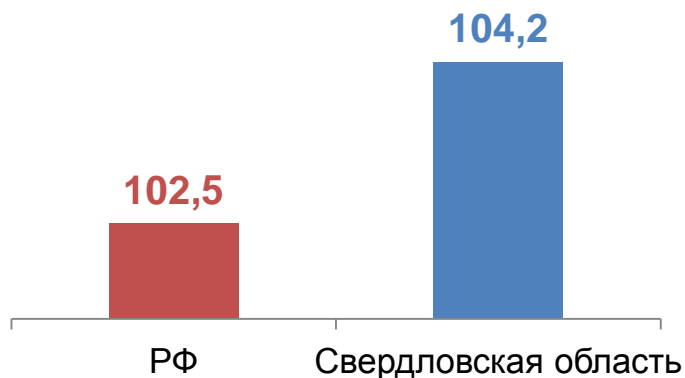
По индексу промышленного производства,
% к предшествующему году



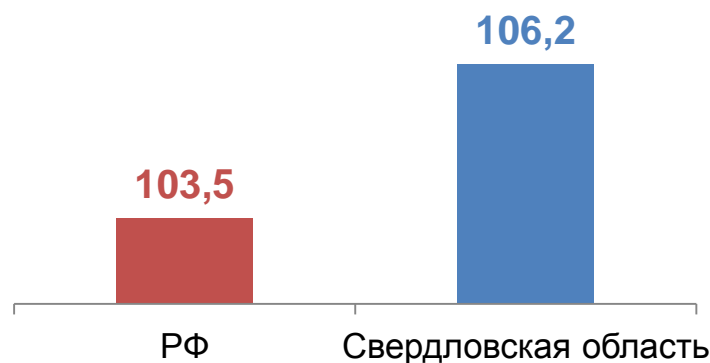
ИПП за январь-февраль 2013 г. к уровню
соответствующего периода 2012 г., %



Индекс производства продукции с/х в
январе 2013 г. к уровню января 2012 г., %



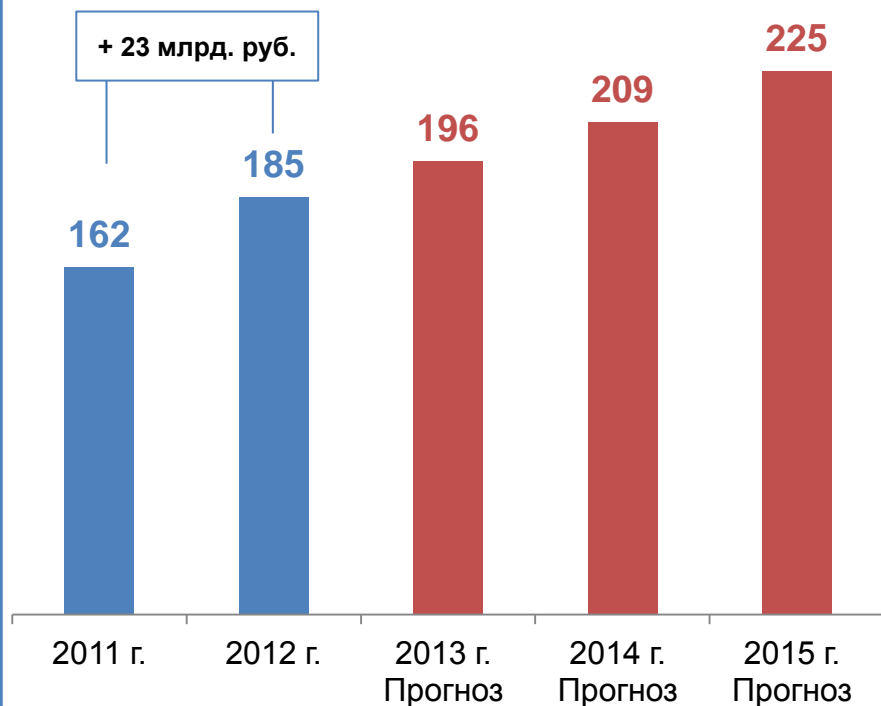
Оборот розничной торговли в январе
2013 г. к уровню января 2012 г., %



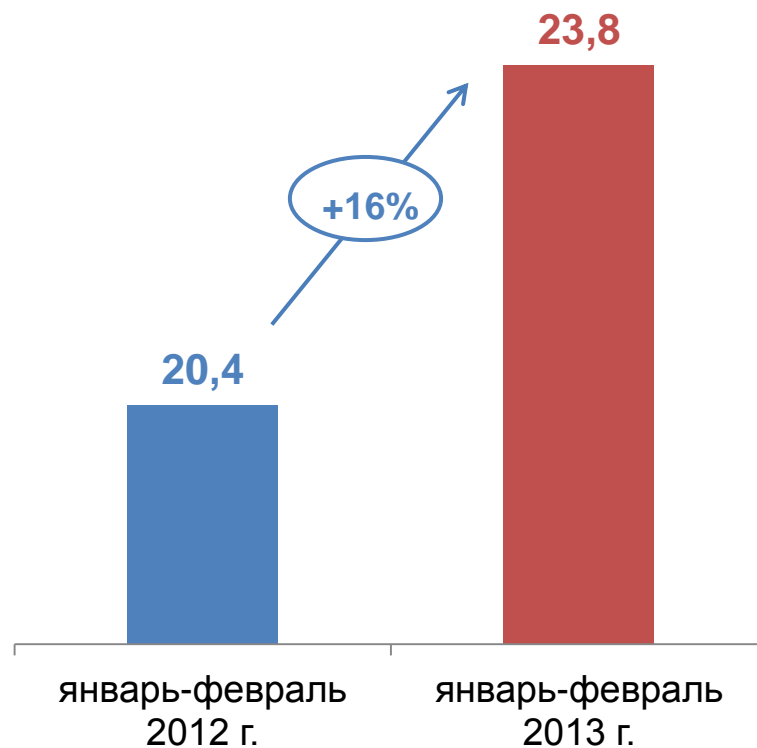
Рост налоговых и неналоговых доходов

Объем налоговых и неналоговых доходов консолидированного бюджета по сравнению с первыми месяцами 2012 года вырос более чем на 16%, составив 23 млрд. 753 млн. рублей

Динамика налоговых и неналоговых доходов консолидированного бюджета, млрд. рублей

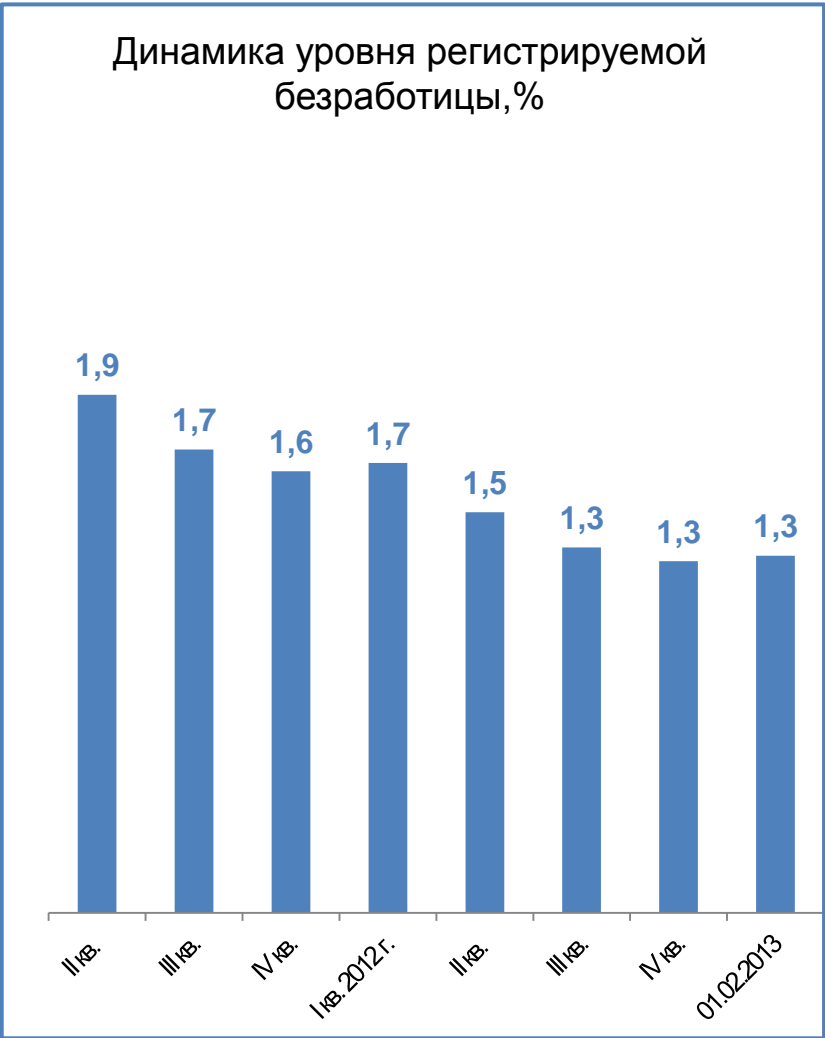


Налоговые и неналоговые доходы консолидированного бюджета в январе-феврале 2013 года, млрд. рублей



Снижение уровня безработицы

Ситуация на рынке труда стабильна. Численность безработных граждан на 1 февраля 2013 г. составляет 31,2 тыс. человек, что на 19% меньше, чем в феврале 2012 года.



Реализуемая в Свердловской области экономическая и социальная политика – основа для реального повышения качества жизни людей



Ограничение платы граждан за коммунальные услуги

По поручению Правительства РФ в 2013 году плата граждан за коммунальные услуги не должна подняться более чем на **6 процентов** по сравнению с декабрем 2012 года

Индексы роста тарифов с 1 июля 2013 года в среднем по Свердловской области

Наименование услуг	Утверждено Федеральной службой по тарифам РФ	Утверждено РЭК Свердловской области
Электроэнергия	115%	115%
Услуги по передаче электроэнергии	110%	110%
Тепловая энергия	117%	115%
Водоснабжение и водоотведение	113%	112%
Газ	115%	115%

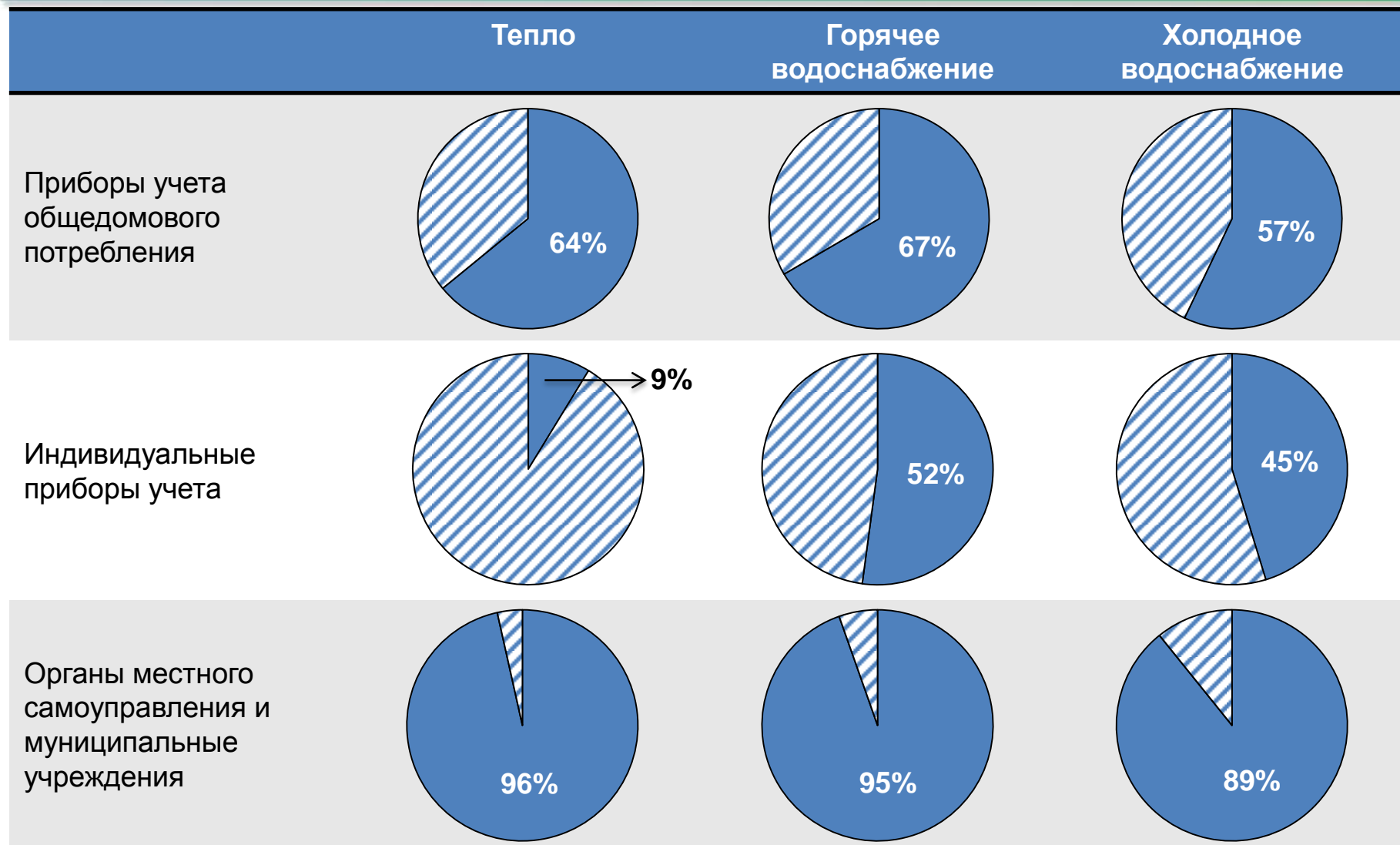
Необоснованное превышение платежей населения за коммунальные услуги в 2013 году выявлено в следующих муниципалитетах:

- ☐ **Горноуральский ГО и ГО Красноуфимск** – ЗАО «Регионгаз-инвест» применило завышенный тариф на тепловую энергию;
- ☐ **ГО Богданович и ГО Сухой Лог** - повышение уровня платежей обусловлено переходом муниципалитетов с оплаты услуг теплоснабжения по нормативам потребления на оплату по показаниям приборов учета.



Оснащенность приборами учета энергоресурсов

Планируемым показателем на 2013 год является стопроцентное оснащение общедомовыми приборами учета коммунальных ресурсов многоквартирных домов



Рост заработной платы

По итогам 2012 года среднемесячная заработная плата в регионе составила 25 715 руб. или 114,6% к уровню 2011 года, по РФ – 26 822 руб. или 113,9% к уровню 2011 года

Динамика средней заработной платы в Свердловской области, руб.



Среднемесячная заработная плата в расчете на одного работника в 2012 году без учета сельских поселений, тыс. рублей

Лидирующие муниципальные образования		Отстающие муниципальные образования	
ГО Пелым	36,7	Камышловский МР	16,4
ГО Заречный	34,7	Махневское МО	15,9
ГО Верхняя Пышма	34,6	Новолялинский ГО	15,8
ГО Рефтинский	33,6	Сосьвинский ГО	15,4
г. Екатеринбург	33,5	ГО Верхняя Тура	14,4
ГО Среднеуральск	30,5	МО Красноуфимский округ	13,5

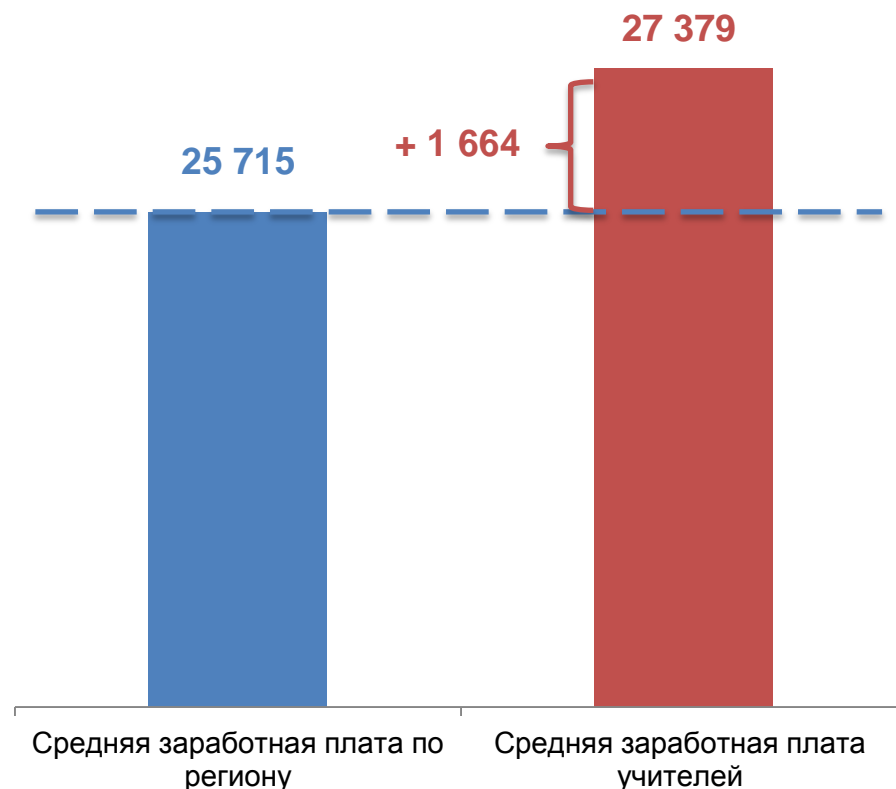
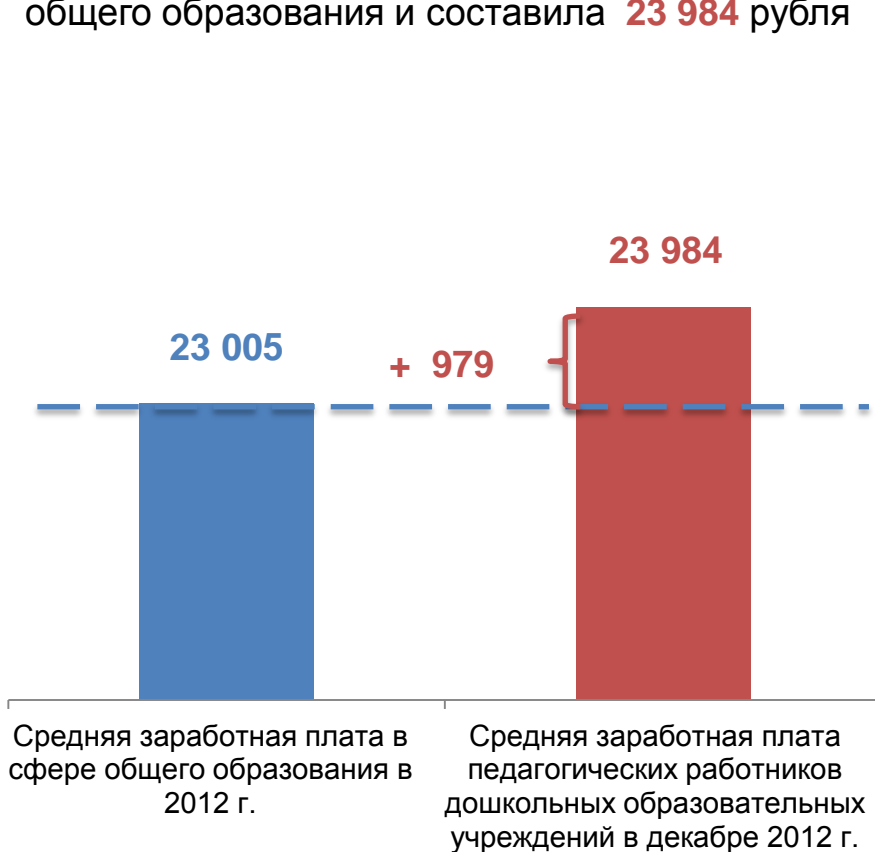


Повышение заработной платы работникам бюджетных учреждений

В рамках реализации Указов Президента РФ от 7 мая 2012 года особое внимание уделяется мероприятиям по повышению заработной платы работников государственных и муниципальных учреждений

В декабре 2012 года оплата труда педагогических работников дошкольных образовательных учреждений в регионе доведена до средней заработной платы в сфере общего образования и составила **23 984** рубля

Средняя заработная плата учителей по итогам 2012 года составила **27 379** рублей, что выше средней зарплаты по экономике региона



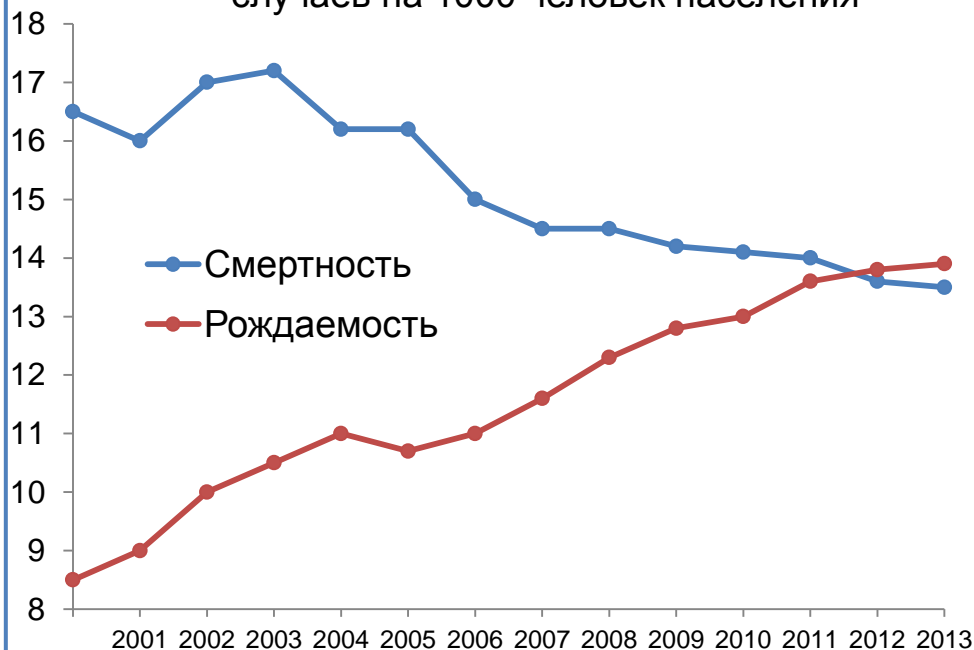
Демографическая ситуация

Продолжается рост рождаемости. Естественный прирост населения в январе-феврале 2013 года составил 500 человек

Естественный прирост населения сохраняется с августа 2012 года. По итогам 2012 года естественный он составил 1 538 человек.

В 2013 году начались выплаты регионального материнского капитала

Рождаемость и смертность в Свердловской области,
случаев на 1000 человек населения



На сегодняшний день принято более 4 тысяч заявлений на выплату областного материнского капитала, по ним **выдано 1 355 сертификатов**.

В 5 управлениях социальной политики **не выдано ни одного сертификата** на региональный материнский капитал:

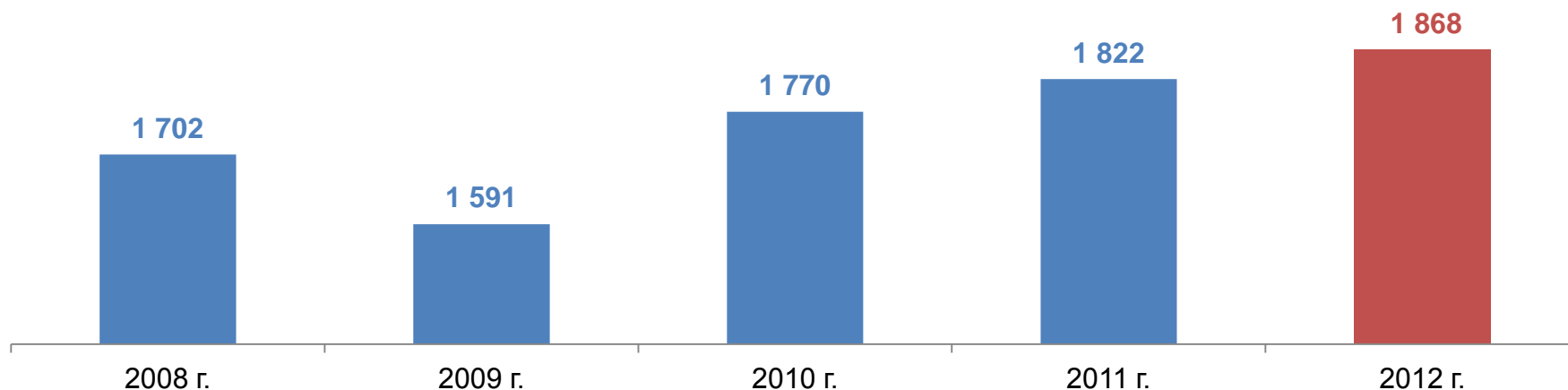
- ☐ по городу Ирбиту и Ирбитскому району;
- ☐ по Таборинскому району;
- ☐ по Ачитскому району;
- ☐ по городу Волчанску;
- ☐ по Богдановичскому району.



Строительство жилья в Свердловской области

Ввод жилья в 2012 году - 1 868 тыс. кв. метров, или 102,5% к уровню 2011 года. В январе-феврале 2013 года введено в строй более 66 тыс. кв. м жилья, что на 6,2% больше, чем за аналогичный период 2012 года

Ввод жилья в Свердловской области, тыс. кв. м.



Ввод жилья, кв. м на 1 человека в 2012 году

Лидирующие муниципальные образования	
Арамильский ГО	2,42
Сысертский ГО	2,36
Белоярский ГО	1,19
ГО Среднеуральск	0,95
Березовский ГО	0,95
ГО Заречный	0,77
МО «г. Екатеринбург»	0,76

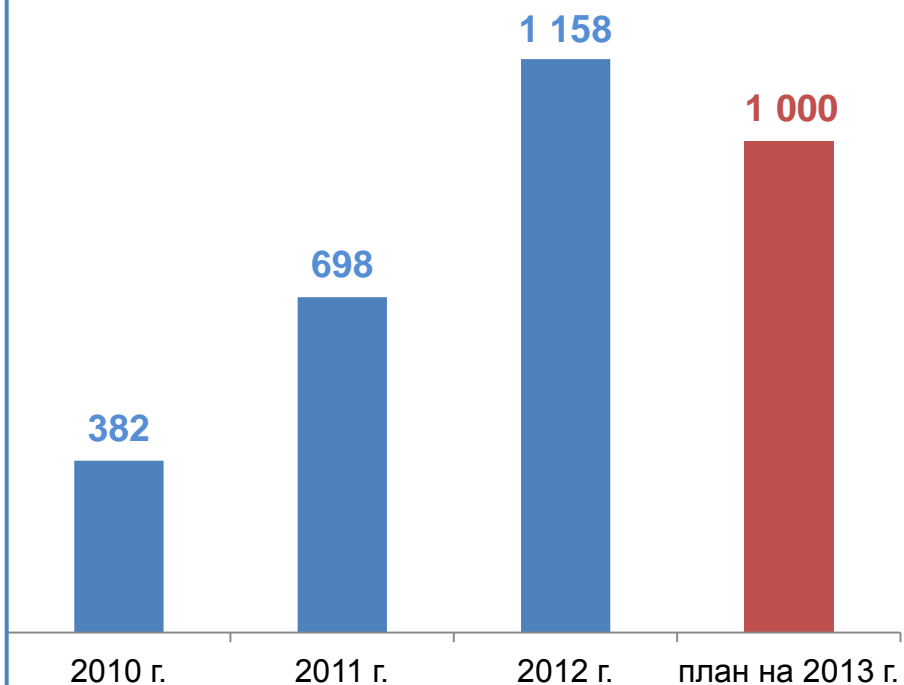
Отстающие муниципальные образования	
Нижнетуринский ГО	0,04
Сосьвинский ГО	0,06
ГО Краснотурьинск	0,09
Артемовский ГО	0,09
Ивдельский ГО	0,09
ГО Красноуральск	0,10
Новолялинский ГО	0,10



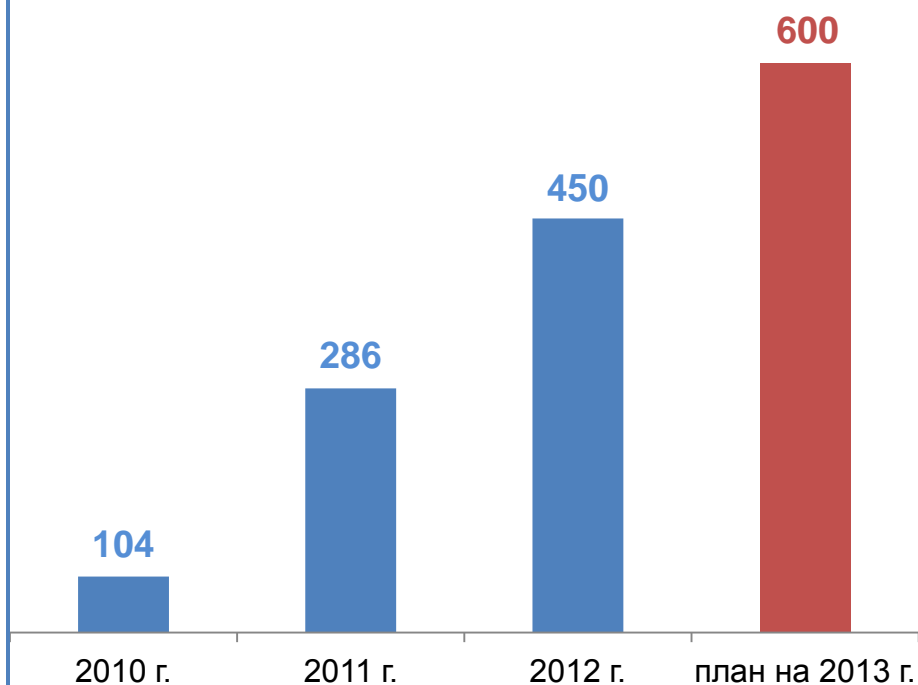
Обеспечение жильем детей-сирот

В 2010-2013 годах детям-сиротам передано 885 квартир. Объем бюджетных средств, планируемых и фактически направленных на приобретение жилья для детей-сирот составляет более 3 млрд. рублей

Объем средств, выделяемых из областного и федерального бюджетов на строительство жилья для детей-сирот, млн. рублей



Количество квартир, переданных детям-сиротам по договору социального найма





Свердловская область

О социально-экономическом положении Свердловской области

Губернатор Свердловской области
Е.В. Куйвашев

21 марта 2013 г.